

Questionner le monde CE1



Les objets techniques

⇒ *Les objets de la classe*

Nous continuons à travailler sur les **objets techniques**.
Souvenons-nous de ce que nous avons appris en
regardant la **leçon**.

L'évolution des objets

Les objets techniques **évoluent** :
les hommes les **améliorent**
pour qu'ils soient plus **pratiques** et
plus **efficaces**.

Par exemple, voici une **essoreuse**
ancienne, et une récente.




Aujourd'hui, nous allons nous intéresser aux objets techniques de la classe.

Prenons quelques exemples.

Cet objet est un **livre**.

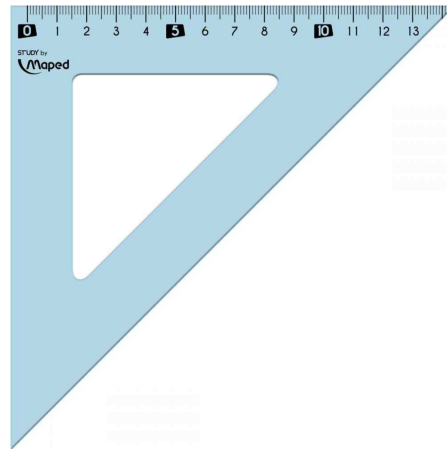
Il est fabriqué avec du **papier**.



Prenons quelques exemples.

Cet objet est une **équerre**.

Elle est fabriquée avec du **plastique**.



Prenons quelques exemples.


Cet objet est un **effaceur**.

Il est fabriqué avec du **plastique**.



Vous allez maintenant devoir faire le même **travail**
avec ces **objets techniques**.

Il faudra retrouver leur **nom**, et leur **matière**.



Lisons ensemble les phrases.

Un pour écrire.
Des pour colorier.
Des pour dessiner.
Une pour tracer.
Un pour écrire.
Des pour écrire sur l'ardoise.
Une pour effacer.
De la pour coller.

Lisons ensemble le **nom des matières**.

- bois
- plastique
- papier
- caoutchouc

Lisons ensemble les mots.

Au travail !

Les objets

règle	feutres effaçables	stylo	gomme	feutres	crayons	colle	cahier
-------	--------------------	-------	-------	---------	---------	-------	--------

Pour ne rien oublier, nous allons maintenant compléter la **leçon**.

Les objets de la classe

En classe, nous utilisons beaucoup d'objets techniques :

stylos , feutres ,
règle , cahiers ...

Ils sont fabriqués avec du plastique ,
du bois ou du
papier .

La prochaine fois, nous verrons comment sont fabriqués les objets techniques qu'on utilise **en classe**.