


# Fabrication d'un modèle de cage thoracique



## Matériel

Une bouteille d'eau avec une fente.




Un ballon de baudruche.




Un gant en plastique.



Une paire de ciseaux.



## Fabrication



❶ Avec mes ciseaux, je découpe la bouteille en deux au milieu (je passe ma lame dans la fente déjà faite, puis je coupe).



❷ J'enlève le bouchon de la partie supérieure de la bouteille.

❸ Je gonfle le ballon, puis je le dégonfle doucement (pour le détendre).

❹ Je passe le ballon de baudruche à travers le goulot de la bouteille, puis je tourne le bord du ballon sur le goulot.



❺ Je fais un nœud avec le gant, à peu près au milieu.

❻ Je passe l'élastique du gant en plastique autour du bas de la partie supérieure de la bouteille (les doigts du gant sont à l'extérieur de la bouteille).

