

CM1

Découverte du
monde
Histoire

Les chevaliers



Compétences :

- Situer chronologiquement des grandes périodes historiques.
- Ordonner des faits les uns par rapport aux autres et les situer dans une époque ou une période donnée.
- Manipuler et réinvestir le repère historique dans différents contextes.
- Utiliser des documents donnant à voir une représentation du temps (dont les frises chronologiques), à différentes échelles, et le lexique relatif au découpage du temps et suscitant la mise en perspective des faits.
- Mémoriser les repères historiques liés au programme et savoir les mobiliser dans différents contextes.

Objectifs notionnels :

❶ Connaître le rôle et la vie des chevaliers.

Objectifs méthodologiques :

❷ Trouver des informations dans une vidéo documentaire.

Leçon(s) correspondante(s) :

HIST 12 Les chevaliers

Séquence

Séance 1 La vie des chevaliers

Objectifs ❶ ❷

Histoire CM1 - *Les chevaliers 1*

Sur cette feuille, relie chaque mot à sa définition en t'aidant de la vidéo.

Blason	<input type="radio"/>	<input type="radio"/>	Apprenti qui aide le chevalier.
Esprit chevaleresque	<input type="radio"/>	<input type="radio"/>	Cérémonie durant laquelle un jeune guerrier devient chevalier.
Tournoi	<input type="radio"/>	<input type="radio"/>	Fils de seigneur qui consacre sa vie aux combats.
Écuyer	<input type="radio"/>	<input type="radio"/>	Qualités morales que doit avoir un chevalier.
Chevalier	<input type="radio"/>	<input type="radio"/>	Rencontre durant laquelle les chevaliers s'affrontent pour montrer leur courage.
Adoubement	<input type="radio"/>	<input type="radio"/>	Signe de reconnaissance peint sur les boucliers.

Histoire CM1 - *Les chevaliers 1*

Sur cette feuille, relie chaque mot à sa définition en t'aidant de la vidéo.


Blason	<input type="radio"/>	<input type="radio"/>	Apprenti qui aide le chevalier.
Esprit chevaleresque	<input type="radio"/>	<input type="radio"/>	Cérémonie durant laquelle un jeune guerrier devient chevalier.
Tournoi	<input type="radio"/>	<input type="radio"/>	Fils de seigneur qui consacre sa vie aux combats.
Écuyer	<input type="radio"/>	<input type="radio"/>	Qualités morales que doit avoir un chevalier.
Chevalier	<input type="radio"/>	<input type="radio"/>	Rencontre durant laquelle les chevaliers s'affrontent pour montrer leur courage.
Adoubement	<input type="radio"/>	<input type="radio"/>	Signe de reconnaissance peint sur les boucliers.

Histoire CM1 - Les chevaliers 1 **Corrigé**

Sur cette feuille, relie chaque mot à sa définition en t'aidant de la vidéo.

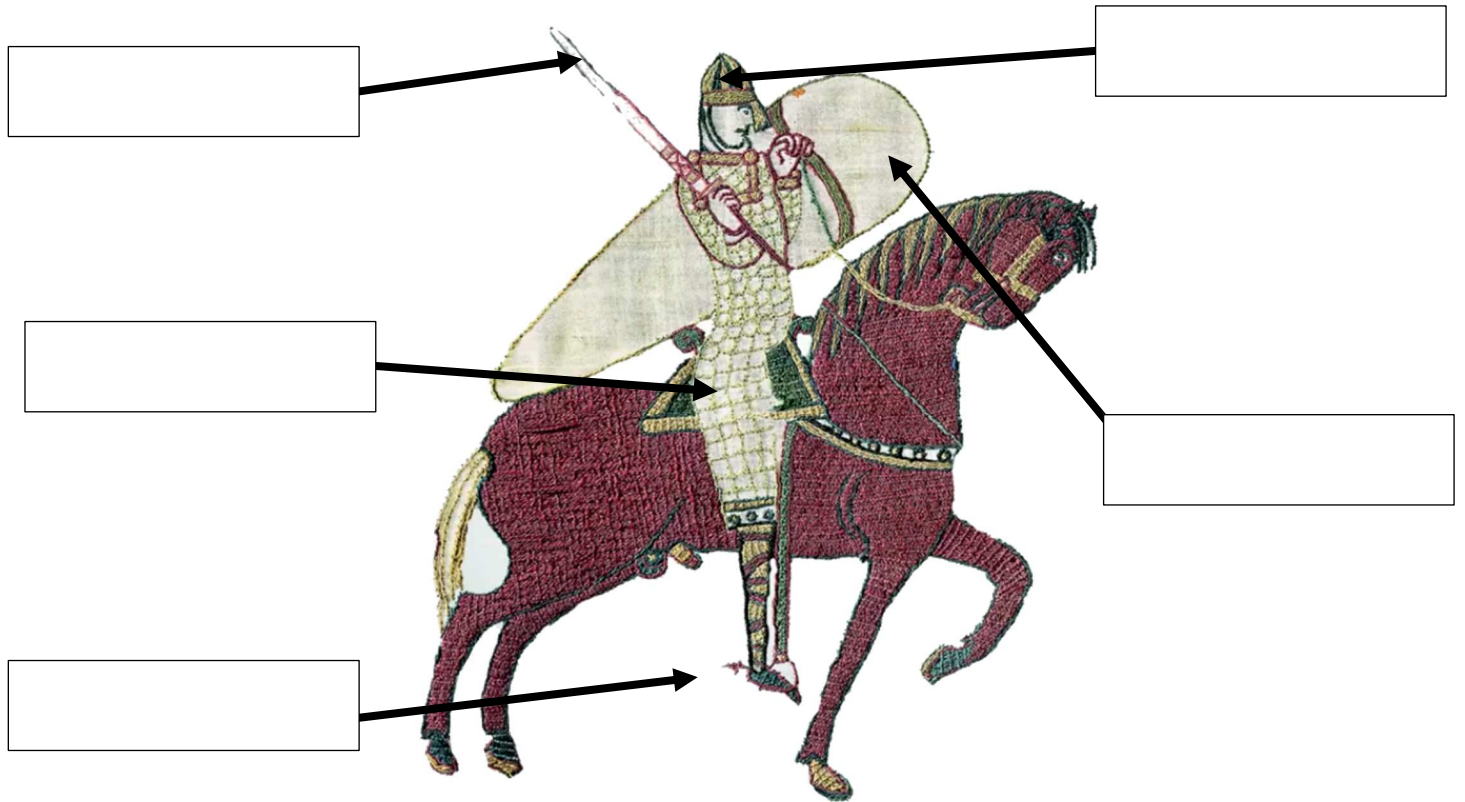
Blason	<input type="radio"/>	<input type="radio"/>	Apprenti qui aide le chevalier.
Esprit chevaleresque	<input type="radio"/>	<input type="radio"/>	Cérémonie durant laquelle un jeune guerrier devient chevalier.
Tournoi	<input type="radio"/>	<input type="radio"/>	Fils de seigneur qui consacre sa vie aux combats.
Écuyer	<input type="radio"/>	<input type="radio"/>	Qualités morales que doit avoir un chevalier.
Chevalier	<input type="radio"/>	<input type="radio"/>	Rencontre durant laquelle les chevaliers s'affrontent pour montrer leur courage.
Adoubement	<input type="radio"/>	<input type="radio"/>	Signe de reconnaissance peint sur les boucliers.

Histoire CM1 - *Les chevaliers 1*

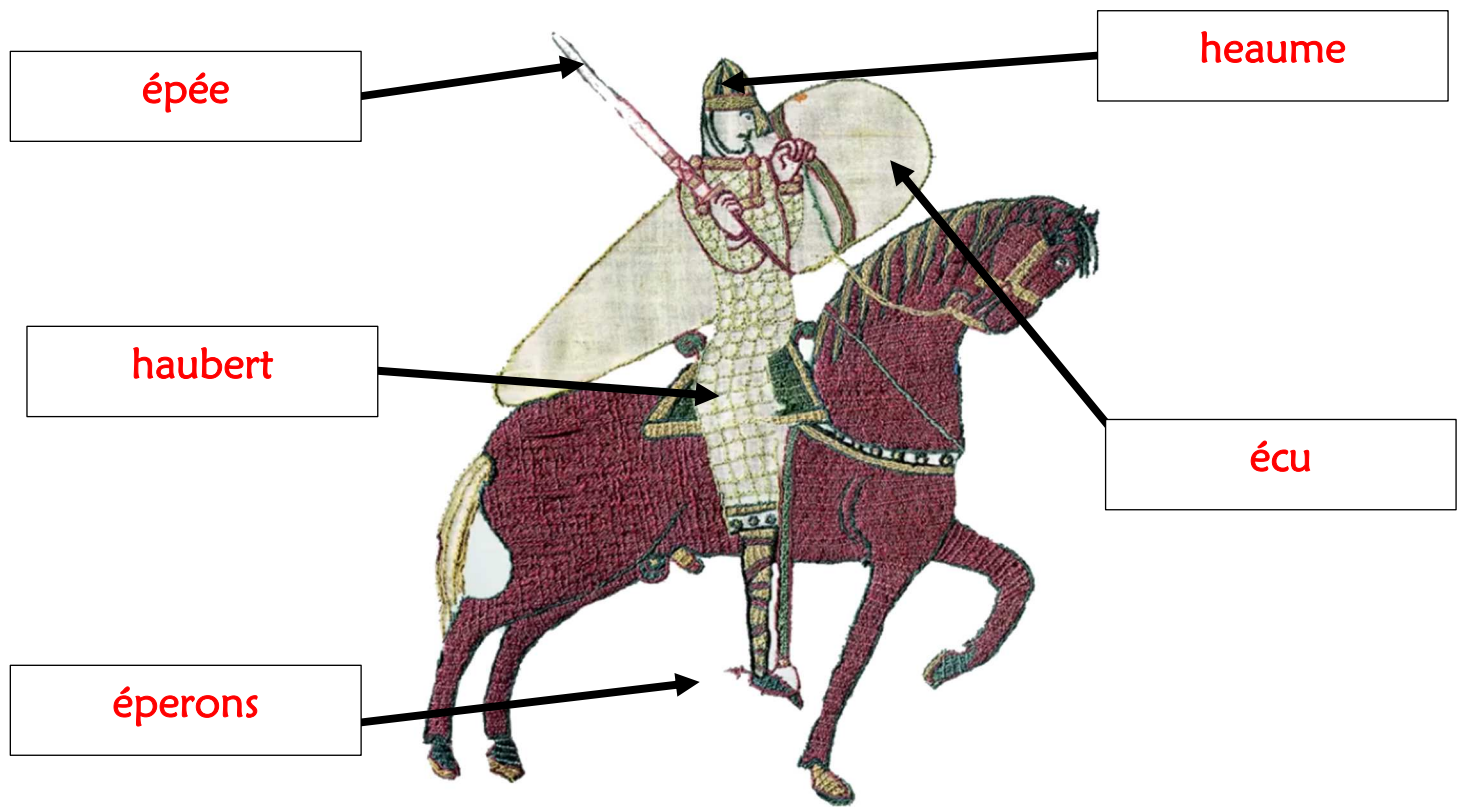


Titre :

Histoire CM1 - *Les chevaliers 1*



Titre :



Titre : **L'équipement du chevalier**