





# Réaliser une présentation orale

⇒ *Présenter un livre*

*Cette année, nous allons travailler sur l'oral, et plus particulièrement sur la présentation de diverses choses devant ses camarades.*




*Nous allons maintenant travailler sur la  
présentation orale de livres.*



*Chaque élève préparera et enregistrera la  
présentation d'un livre qu'il aura lu.*



*Nous allons donc commencer par réfléchir à ce qu'on doit dire pour bien présenter un livre !*



*Nous allons donc commencer par réfléchir à ce qu'on doit dire pour bien présenter un livre !*

*→ À quoi cela sert-il ?*

*→ Quelles sont les différentes choses qu'on doit dire ?*

*→ Comment faire un « bon enregistrement » ?*

*Vous allez commencer par réfléchir cinq minutes tout seul, sur le cahier de brouillon.*

- À quoi cela sert-il ?*
- Quelles sont les différentes choses qu'on doit dire ?*
- Comment faire un « bon enregistrement » ?*

*Au travail !*

*Maintenant, vous allez discuter à deux, vous mettre d'accord, et compléter la fiche.*

*→ À quoi cela sert-il ?*

*→ Quelles sont les différentes choses qu'on doit dire ?*

*→ Comment faire un « bon enregistrement » ?*

Langage oral - Présenter un livre. Prénoms : .....

Imaginez que vous devez présenter un livre et répondez aux différentes questions.

a À quoi cela sert-il de présenter un livre ?

.....

.....

.....

.....

b Quelles sont les différentes choses qu'on doit dire ?

.....

.....

.....

.....

.....

*Au travail !*



*Mettons en commun vos réponses.*